

230
VOLT

ACCIONADOR R30

Para puertas batientes con una longitud máxima de hoja de 3,5 m
Abertura en 16,5 sec.

650R30

Accionador electromecánico 230 V. Longitud máx. hoja: 3,5 m. Peso máx. hoja 400 kg con **cable de 2,3 m**. Se suministra sin caja de cimentación.

650R30L

Accionador electromecánico 230 V. Longitud máx. hoja: 3,5 m. Peso máx. hoja 400 kg con **cable de 9 m**. Se suministra sin caja de cimentación.

Características:

- uso residencial
- para puertas batientes con una longitud máxima de hoja de 3,5 m
- motor 230 V
- motorreductor electromecánico
- grado de protección IP65

Ventajas:

- estética de la puerta inalterada
- apertura de la hoja 180° gracias al kit 700KIT180C (opcional)
- elevada protección contra la lluvia
- desbloqueo manual
- mayor empuje y potencia
- apto también para puertas de gran tamaño



Características técnicas


	R30/L
Alimentación	230 V AC (50 - 60 Hz)
Alimentación motor	230 V AC
Absorción	1,4 A
Potencia nominal	260 W
Tiempo de apertura 90°	16,5 seg.
Ciclo de trabajo	33 %
Par máx.	402 Nm
Temperatura de trabajo	-20°C + +55°C
Termoprotección motor	160°C
Grado de protección IP	IP 67



Resistente al agua
Garantía de protección contra la lluvia total y constante en el tiempo.



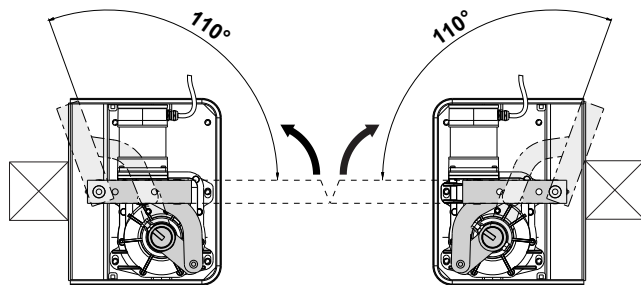
Caja de cimentación de acero inoxidable
La caja de cimentación de acero inoxidable garantiza la máxima resistencia contra la corrosión incluso en condiciones extremas.



La instalación representada no incluye los dispositivos de seguridad (por ejemplo bandas de seguridad, etc.) que se añaden en función del "análisis de los riesgos" específico de cada instalación, tal como prevén las normativas EN 12453



MADE IN ITALY



Accesorios



700CFCT
Caja de cimentación de acero con tratamiento anticorrosivo por cataforesis **con dispositivo de desbloqueo**



750D770M
Cuadro de maniobras para 1 - 2 accionadores 230 V, con sistema de paro suave, receptor radio 433,92 MHz rolling code incorporado y caja estanca



700CFC
Caja de cimentación de acero cincado a fuego (hot-dip) **con dispositivo de desbloqueo**



750CUP
Cúpula protectora para cuadro de maniobras



700CFX
Caja de cimentación de acero inoxidable **con dispositivo de desbloqueo**



700GS3
Conector estanco de 3 polos para juntar cable de accionadores 230 V



S-700CFR4060C
Plaquita de acero inoxidable para caja 700CFR40X



650ESV1-2
Cerradura eléctrica vertical (1=IZQ - 2=DER)



700KIT180
Kit para la apertura de la hoja hasta 180°



700BAP
Tope mecánico para hoja batiente pesada



700KITCFR
Palanca de transmisión con tope mecánico de apertura



700BAP2
Tope mecánico lateral de doble aplicación



C-TARG
Placa de marcado CE, de aluminio adhesivo, para la instalación certificada



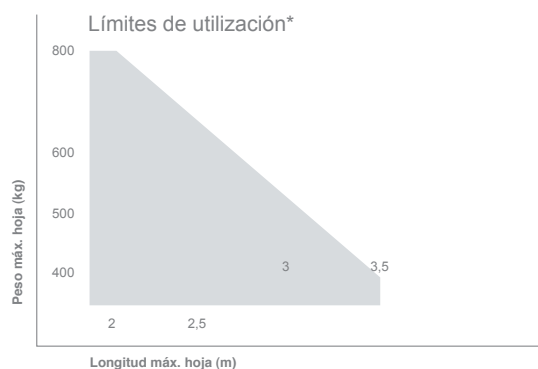
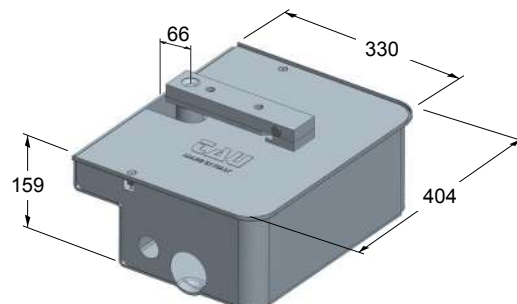
250SM126
Tarjeta de memoria de 126 códigos de radio



250SM254
Tarjeta de memoria de 254 códigos de radio



250SM1022
Tarjeta de memoria de 1022 códigos de radio



Los límites de utilización del gráfico pueden variar notablemente en función de la presencia de fuerte viento y de la forma de la puerta



Otros accesorios:
Emisores pág. 118
Fotocélulas pág.124
Lámparas de señalización pág. 127