

230
VOLT

OPÉRATEUR R30

Pour portails battants jusqu'à
3,5 m par vantail
Ouverture en 16,5 sec.

650R30

Motoréducteur à montage enterré 230 V pour
vantail 3,5 m, et 400 kg max avec **câble l=2,3 m**.
Caisse de fondation exclue.

650R30L

Motoréducteur à montage enterré 230 V pour van-
tail 3,5 m, et 400 kg max avec **câble l=9 m**. Caisse
de fondation exclue.

Caractéristiques:

- usage résidentiel
- pour vantail jusqu'à 3,5 m
- moteur 230 V montage enterré
- motoréducteur électromécanique
- indice de protection IP67

Avantages:

- esthétique du portail préservée
- indiqué pour portails de taille et poids importants
- déverrouillage manuel
- plus de poussée et de puissance
- ouverture du vantail (180°) avec kit spécial (700KIT180) en option
- degré de protection élevé contre les infiltrations d'eau



Étanchéité

Garantie de protection sûre et constante dans le temps contre les infiltrations d'eau.




INOX AISI 304

Caisse de fondation en acier inox pour empêcher toute oxydation dans le temps et mêmes dans des conditions extrêmes.



Caractéristiques techniques

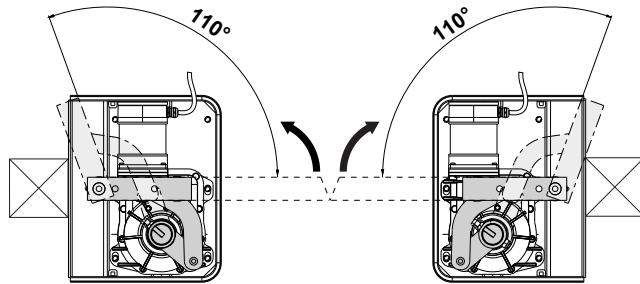
	R30/L
Alimentation	230 V AC (50 - 60 Hz)
Alimentation moteur	230 V AC
Absorption	1,4 A
Puissance nominale	260 W
Temps d'ouverture 90°	16,5 sec.
Cycle de travail	33 %
Couple max.	402 Nm
Température de fonctionnement	-20° C + +55° C
Protection thermique moteur	160° C
Degré de protection IP	IP 67



L'installation représentée ne comprend pas les dispositifs de sécurité (par exemples les barres palpeuses, etc.) qui sont ajoutés en fonction de l'«analyse des risques» spécifique de chaque installation comme prévu par les normes EN 12453.



MADE IN ITALY



Accessoires



700CFCT
Caisse de fondation en acier avec le traitement par cataphorèse et dispositif de déverrouillage



750D770M
Centrale de commande pour 1-2 moteurs 230 V, avec ralentissement, récepteur radio à code variable 433,92 MHz intégrés e coffret



700CFC
Caisse de fondation galvanisée à chaud avec dispositif de déverrouillage



750CUP
Protection du coffret de commande



700CFX
Caisse de fondation en acier inox avec dispositif de déverrouillage



700GS3
Connecteur étanche 3 pôles pour jonction câbles moteurs 230 V



S-700CFR4060C
Plaquette cache-trou inox pour la caisse de fondation



650ESV1-2
Serrure électrique verticale (1=G – 2=D)



700KIT180
Kit pour ouverture vantail jusqu'à 180°



700BAP
Butée au sol pour vantail de poids important



700KITCFR
Lever de transmission avec butée vantail en ouverture



700BAP2
Butée latérale à double application



C-TARG
Plaquette CE avec pellicule adhésive pour installation certifiée



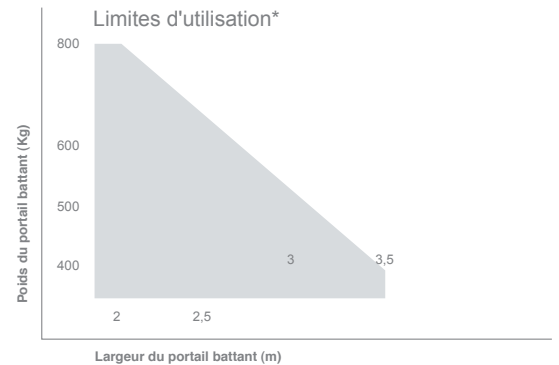
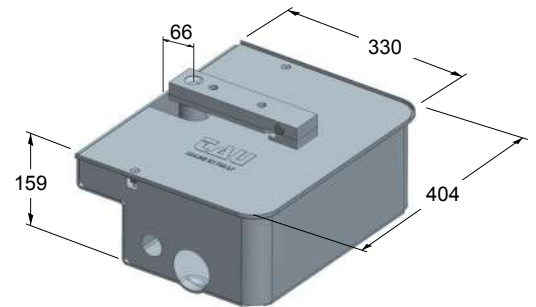
250SM126
Carte de mémoire pour 126 codes radio



250SM254
Carte de mémoire pour 254 codes radio



250SM1022
Carte de mémoire pour 1022 codes radio



* Les données se réfèrent aux battants avourés, non pas à des panneaux complètement pleins.



Autres accessoires:
Télécommandes page 118
Photocellules page 124
Lampe clignotante page 127