

**230**  
VOLT

# ACCIONADOR SPIN QRE/F

Para puertas basculantes  
hasta 10/16 m<sup>2</sup>  
Velocidad en 11 m/min

## 100SPINQRE

Accionador 230 V con final de carrera y encoder, provisto de cuadro de maniobras y receptor radio 433,92 MHz rolling code incorporado.

## 100SPINF

Accionador 230 V con final de carrera.

### Características:

- uso residencial
- motor 230 V
- final de carrera incorporado
- cuadro de maniobras con receptor radio incorporado
- desbloqueo manual
- luz de cortesía temporizada
- pulsadores abre/cierra incorporados (mod. SPIN12QR)

### Ventajas:

- uso semi-intensivo
- mayor fuerza y potencia
- respeta las normativas EN 12453
- encoder para detección obstáculos para la detección de obstáculos
- motor autobloqueante
- altura pequeña para aprovechar mejor el vano de paso



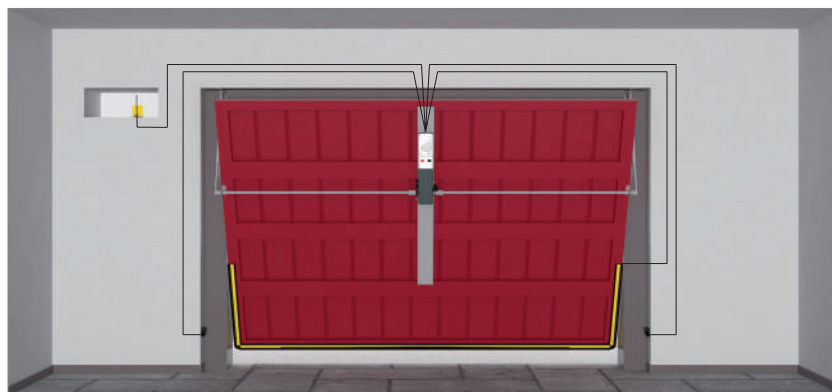
**Uso muy práctico**  
El motor con cuadro de maniobras incorporado está equipado con dos pulsadores para el accionamiento automático desde el interior y una cómoda luz de cortesía temporizada.



**Desbloqueo manual**  
El desbloqueo manual es sencillo e intuitivo. Para los garajes sin otra vía de salida, se aconseja instalar el desbloqueo exterior (150SESP).

### Características técnicas

	SPINF	SPINQRE
Alimentación	230 V AC (50 - 60 Hz)	
Alimentación motor	230 V AC	
Absorción	2 A	
Potencia nominal	370 W	
Velocidad de maniobra 90°	21 seg.	
Ciclo de trabajo	30 %	
Par máx.	490 Nm	
Temperatura de trabajo	-20°C ÷ +55°C	
Termoprotección motor	150°C	
Grado de protección IP	IP 40	
Superficie máxima de la puerta	10 m <sup>2</sup> con un motor - 16 m <sup>2</sup> con dos motores	
Cuadro de maniobras	K892M	



La instalación representada no incluye los dispositivos de seguridad (por ejemplo bandas de seguridad, etc.) que se añaden en función del "análisis de los riesgos" específico de cada instalación, tal como prevén las normativas EN 12453

## Accesorios



**200K892M**  
Cuadro de maniobras para 1 - 2 accionadores 230 V, con sistema de desaceleración, receptor radio 433,92 MHz incorporado y caja estanca



**M-030Z15G000**  
Microinterruptor para puerta peatonal



**900KICM120**  
Borde sensible antipinzamiento de 1,20 m



**900KONT120**  
Borde sensible antipinzamiento controlado 8,2 kΩ de 1,20 m

**900KICM180**  
Borde sensible antipinzamiento de 1,80 m


**900KONT180**  
Borde sensible antipinzamiento controlado 8,2 kΩ de 1,80 m



**150SESP**  
Desbloqueo exterior con tirador para aplicar a la manilla para un motor. Para los automatismos con 2 motores se necesitan 2 manillas y 2 desbloques



**150SESPIN**  
Desbloqueo exterior con cerradura con llave



**150L16S**  
Larguero 1600 mm




**150T1**  
Tubo 1" con casquillo L = 1500 mm  
Producto compatible con: kit P-150KITB1S



**150T1 -25**  
Tubo D=25mm con casquillo L1500 mm

NEW



**150L25S**  
Larguero 2500 mm



**150T2**  
Tubo 1" con casquillo L = 2000 mm  
Producto compatible con: kit P-150KITB1S



**150T2 -25**  
Tubo D=25mm con casquillo L = mm 2000

NEW



**150KITBD**  
Kit compuesto por 2 brazos rectos telescópicos con soporte y estribo a enroscar. Producto compatible con: kit P-150KITB1S  
Se puede combinar con: 150T1 / 150T2




**150KITBDL1**  
Kit compuesto por 2 brazos rectos telescópicos laterales con casquillo alto y estribo a enroscar. Producto compatible con: kit P-150KITB1D1S



**150KITBDLM**  
Kit compuesto por 2 brazos rectos telescópicos laterales aumentados. Producto compatible con: kit P-150KITB1D1S


NEW



**150KITB1S**  
Kit para montaje central compuesto por: 1 L16S, 2 BD, 2 T1  
Se puede combinar con: 150T1 / 150T2



**150KITB1SP1**  
Kit de montaje central para la instalación facilitada.  
Se puede combinar con: 150T1-25 / 150T2-25



**150KITB1D1S**  
Kit de montaje lateral (2 L16S + 2BDL1 casquillo alto)



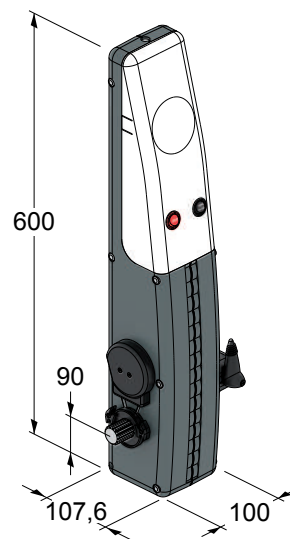
**150KITBCL1**  
Kit compuesto por 2 brazos curvos telescópicos laterales con casquillo alto. Producto compatible con: kit P-150KITB1D1S



**150KITBC**  
Kit compuesto por 2 brazos curvos telescópicos con soporte y estribo a enroscar. Producto compatible con: kit P-150KITB1S.  
Se puede combinar con: 150T1 / 150T2



**150KITCPB**  
Kit compuesto por 6 contrapesos (1,7 kg c/u)



**[ MEDIDAS MUY COMPACTAS ]**